

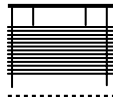



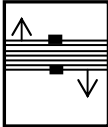

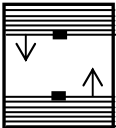
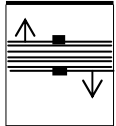

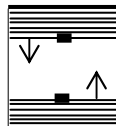


Modell	Beskrivning	Prissättning
FH MG 	Traditionell frihängande/ mellanglas Välj reglagesida	Enl. prislista
Motorisering. 	Gäller endast frihängande gardiner Trådbundet eller radiostyrt med Somfy RTS-system Exempel på lösningar under flik 2. <u>Mått vid motorisering:</u> Minsta bredd 642 mm Max bredd 3000 mm Max höjd 2800 mm (Mörkläggande plisséväv 1600 mm)	Enl. prislista för motorisering Vi hjälper gärna till med pris- uppgifter på motorlösningar
FH MG Flexi 	Frihängande med 2 reglagesidor Regl. 1: Fungerar som vanlig FH Regl. 2: Regl. plissén nerifrån och upp Notera: När plissén regleras nerifrån och upp blir linorna synliga i överkant	Enl. prislista med tillägg
FH MG Fast 	Fast över- och underlist Regleras endast nerifrån och upp Notera: Linorna blir synliga i överkant	
Sned 	Rektangulära och sneda delen regleras för sig NOTERA! Kan ej göras med Fiona väv	Hitta rätt vävqualitäté Sneda delen = bredd x höjd + 100% + undre delen beräknas som FH = totalt pris.
Tak 	Löper i vajer och passar långa takglaspartier Dragstav finns som tillbehör	Enl. prislistan

Modell	Beskrivning	Prissättning
Rammodeller		
4A	 <p>Rammodell med olika justeringsmöjligheter i samma modell: - uppifrån och ner eller nedifrån och upp</p>	Hitta rätt vävqualität Modell 4C + 10% = 4A
4C	 <p>Rammodell</p>	Enl.prislista modell 4C
4D	 <p>Rammodell Dag/natt Här kan man kombinera olika plissé- och duettevävar i samma modell</p>	Modell 4C av den dyraste väven + modell FH av den billigare väven = 4D
Modeller med fast över- och underlist, <u>linspänning i sidorna istället för geider</u>		
3A	 <p>Fast över- och underlist Olika justeringsmöjligheter i samma modell: - uppifrån och ner eller nedifrån och upp</p>	Hitta rätt vävqualität Modell 3C + 10% = 3A
3C	 <p>Fast över- och underlist</p>	Enl.prislista modell 3C
3D	 <p>Fast över- och underlist Dag/natt Här kan man kombinera olika plissé- och duettevävar i samma modell</p>	Modell 3C av den dyraste väven + modell FH av den billigare väven = 3D